
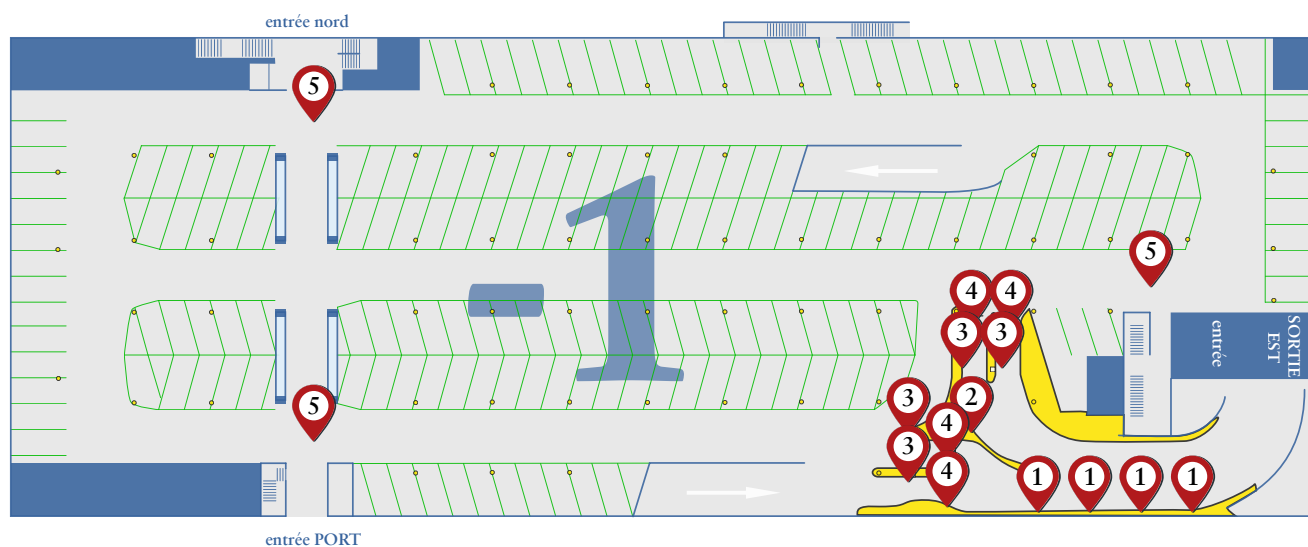





Vos affichages d'exceptions au parking du Port Soyez incontournables à Neuchâtel



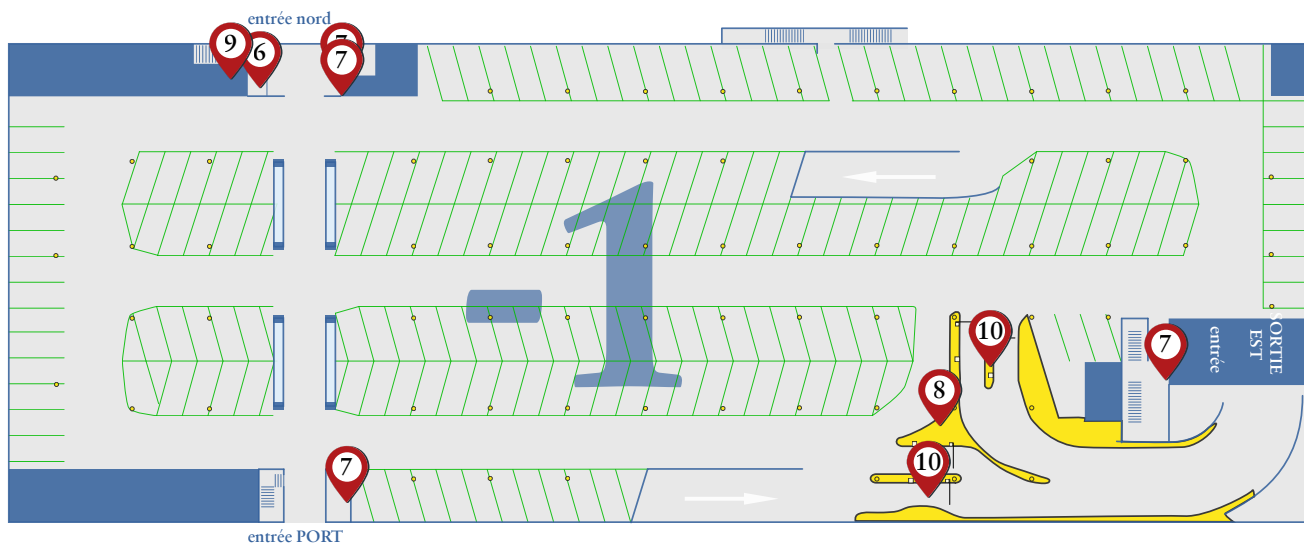


- ✓ ± 360'000 véhicules / an - Audience ± 720'000 - Capacité 428
- ✓ Emplacements stratégiques et variés
- ✓ Des supports diversifiés
- ✓ Des surfaces de 338 cm² à plus de 5 m²
- ✓ Emplacements limités

Parking du Port 1^{er} sous-sol



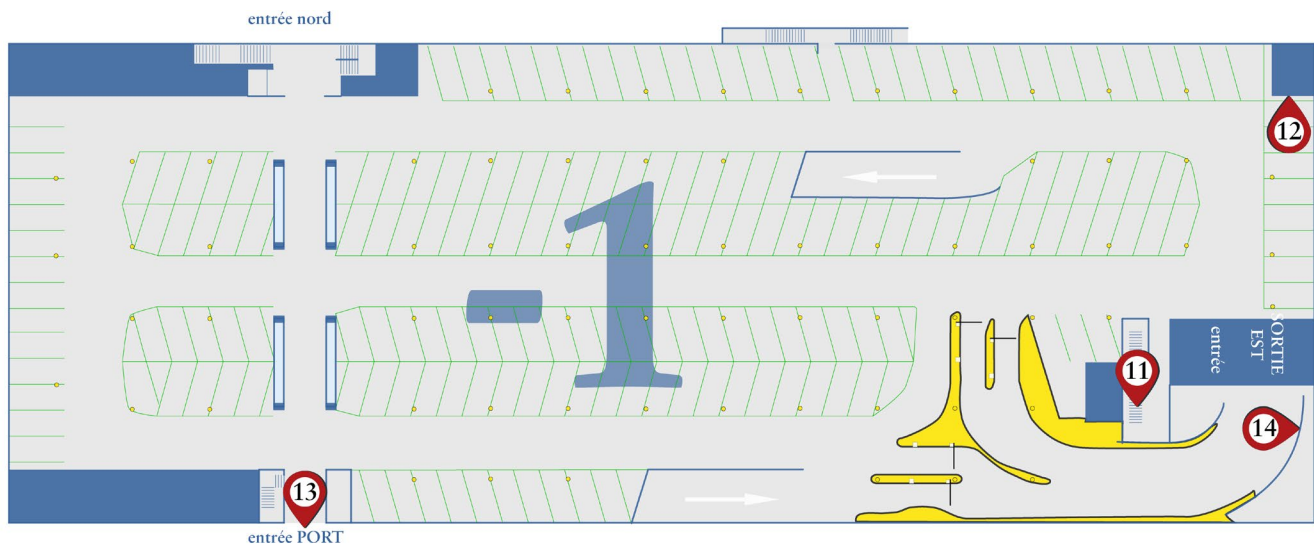


- 1 - Panneaux dans l'entrée
- 2 - Bâche d'entrée
- 3 - Bornes de tickets d'entrée et de sortie : autocollants
- 4 - Panneaux pendants entrée et sortie : affiches
- 5 - Signalétiques pancartes suspendues recto/verso

Parking du Port 1^{er} sous-sol - suite



- 6 - Ascenseur : affiches, autocollants
- 7 - Caisses de paiements : habillages
- 8 - Bâche de sortie
- 9 - Escalier Sortie Nord, tranches des marches
- 10 - Publicité sur tickets de parking

Parking du Port 1^{er} sous-sol - suite



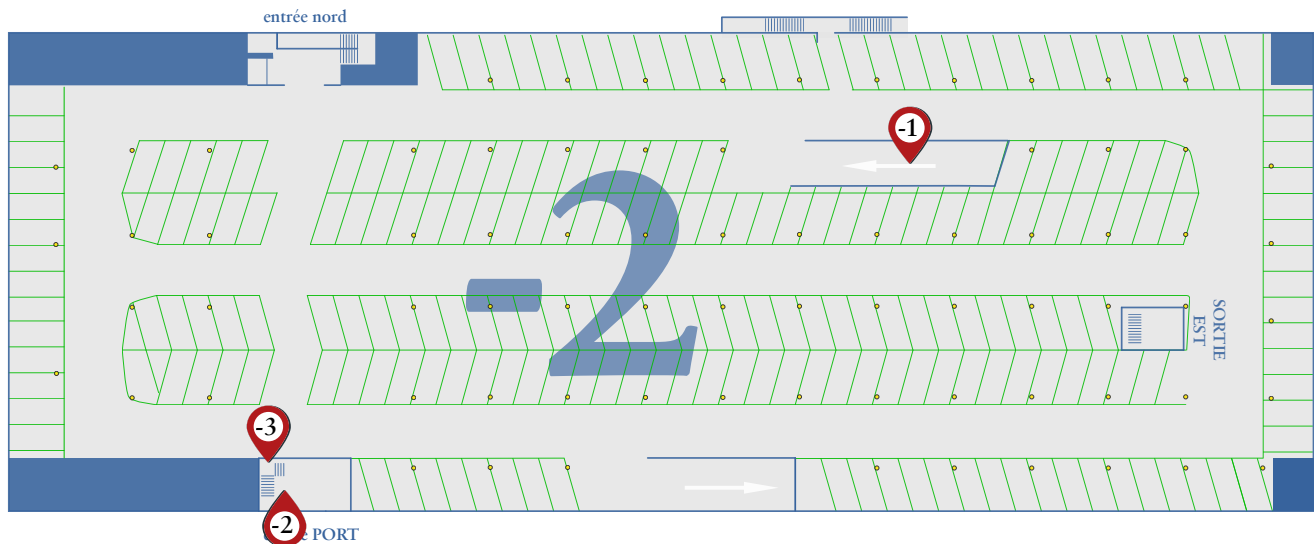

11 - Escaliers sortie Est

12 - Affiche sortie Est

13 - Pilier extérieur

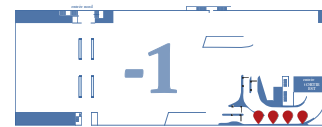
14 - Grand panneau entrée/sortie voitures

Parking du Port 2^{ème} sous-sol



- 1 - Bâche vers étage inférieur
- 2 - Hall sortie sud, bandeau, escaliers, panneau
- 3 - Escaliers


Panneaux dans l'entrée



9 panneaux en arrivant



9 mêmes panneaux en sortant



Dimensions (l x h)	145 cm x 88 cm
Tarifs par panneau	190 chf / mois
Frais techniques, matériel, impression et pose	199 chf

Tarifs HT validité 31/12/24 sous réserve d'updates ultérieurs


Libérez votre communication

Bâche d'entrée



Grande bâche en bas de l'entrée

②



Dimensions (l x h)	260 cm x 200 cm
Tarifs	590 chf / mois
Frais techniques, matériel, impression et pose	590 chf

Tarifs HT validité 31/12/24 sous réserve d'updates ultérieurs


Libérez votre communication

Bornes de tickets d'entrée et de sortie : autocollants



2 bornes d'entrée

③



2 bornes de sortie



Dimensions Entrée (l x h)	12 cm x 36 cm
Dimensions Sortie (l x h)	13 cm x 26 cm
Tarifs 2 bornes	360 chf / mois
Frais techniques, matériel, impression et pose E	49 chf (2)
Frais techniques, matériel, impression et pose S	35 chf (2)


Tarifs HT validité 31/12/24 sous réserve d'updates ultérieurs

Libérez votre communication

Panneaux pendants d'entrée et de sortie : autocollants



④ 2 panneaux pendants à l'entrée



2 panneaux pendants à la sortie



Dimensions (l x h)	36,5 cm x 57,5 cm
Tarifs 2 panneaux	280 chf / mois
Frais techniques, matériel, impression et pose	99 chf (2) / 160 chf (4)

Tarifs HT validité 31/12/24 sous réserve d'updates ultérieurs

Libérez votre communication

Signalétique : pancarte suspendue



Pancarte suspendue au plafond recto/verso

⑤



Dimensions (l x h)	120 cm x 16 cm
Tarifs	99 chf / mois
Frais techniques, matériel, impression et pose	90 chf

Tarifs HT validité 31/12/24 sous réserve d'updates ultérieurs

Libérez votre communication

Ascenseur : affiches, autocollants

Porte extérieure
espace des caisses



⑥



Deux portes intérieures
et deux affiches



Portes d'ascenseur

Dimensions des portes (l x h)	90 cm (2 x 45) x 200 cm
Porte extérieure espace caisse	540 chf / mois
Porte intérieur sortie caisses	140 chf / mois
Porte intérieur sortie place du Port	140 chf / mois
Frais techniques, matériel, impression et pose	390 chf

Cadres dans l'ascenseur

Dimensions de chaque panneau (l x h)	59,5 cm x 84 cm
zone visible	54,5 cm x 79 cm
Tarif par affiche	99 chf / mois
Frais techniques, matériel, impression et pose	120 chf par autocollant

Tarifs HT validité 31/12/24 sous réserve d'updates ultérieurs

Libérez votre communication

Caisses de paiements : habillages

4 caisses de paiement
habillage

⑦



Entrée Nord
deux caisses
de paiement
gauche et droite



Entrée Est
une caisse de paiement



Entrée Port
une caisse de paiement



Dimensions (l x h)	Sur mesure – Partenaire : ADL
Entrée Nord caisse gauche	590 chf / mois
Entrée Nord caisse droite	590 chf / mois
Entrée Est une caisse	240 chf / mois
Entrée Port une caisse tarifs Été (03 à 10)	590 chf / mois
Entrée Port une caisse tarifs Hiver (11 à 02)	240 chf / mois
Frais techniques, matériel, impression et pose	Une caisse ≈ 765 chf
	Deux caisses ≈ 1'345 chf
	Trois caisses ≈ 1'895 chf
	Quatre caisses ≈ 2'345 chf

Tarifs HT validité 31/12/24 sous réserve d'updates ultérieurs

Libérez votre communication

Bâche de sortie



Grande bâche en sortant

8



Dimensions (l x h)	260 cm x 200 cm
Tarifs	490 chf / mois
Frais techniques, matériel, impression et pose	590 chf

Tarifs HT validité 31/12/24 sous réserve d'updates ultérieurs

Libérez votre communication

Escalier Sortie Nord, tranches des marches



Deux séries de 9 marches

⑨



Dimensions de chaque marche	158 cm x 14 cm
Tarifs 9 marches	360 chf / mois
Frais techniques, matériel, impression et pose	530 chf (9) / 925 chf (18)

Tarifs HT validité 31/12/24 sous réserve d'updates ultérieurs

Libérez votre communication

Publicité sur tickets de parking



250'000 tickets

Distribution 12 mois environ

⑩

DÉCOUVREZ LA GAMME
ÉLECTRIQUE OPEL
DANS NOTRE GARAGE

O P E L

Les garages
Lanthemann
L'automobile autrement

chemin des Échelles 1 · 2016 Cortaillod · 032 843 44 44

Zone d'affichage (l x h)	8,5 cm x 5,5 cm
Tarifs 250'000 tickets	3'900 chf
Frais techniques, matériel, impression et pose	Inclus

Tarifs HT validité 31/12/24 sous réserve d'updates ultérieurs

Libérez votre communication

Escaliers sortie Est



Vers la place du Port

11



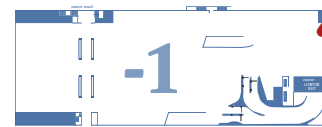
Les 15 marches

Dimensions de chaque marche (l x h)	115 cm x 17 cm
Tarifs 15 marches	240 chf / mois
Frais techniques, matériel, impression et pose	620 chf

Tarifs HT validité 31/12/24 sous réserve d'updates ultérieurs

Libérez votre communication

Affiche sortie Est



Vers la place du Port

⑫



Dimensions (l x h)	100 cm x 80 cm
Tarifs	140 chf / mois
Frais techniques, matériel, impression et pose	140 chf

Tarifs HT validité 31/12/24 sous réserve d'updates ultérieurs

Libérez votre communication

Pilier extérieur sortie Sud



Deux faces disponibles

Pilier face Est

Pilier face Ouest

13



Dimensions de chaque panneau (l x h)	88 cm x 145 cm
Tarifs Été une face (03 à 10)	590 chf / mois
Tarifs Hiver une face (11 à 02)	220 chf / mois
Frais techniques, matériel, impression et pose	199 chf par face

Tarifs HT validité 31/12/24 sous réserve d'updates ultérieurs

Libérez votre communication

Grand panneau dans l'entrée/sortie voitures



Autocollant sur plaque Dibond

14



Dimensions (l x h)	550 cm x 120 cm
Tarifs	890 chf / mois
Frais techniques, matériel, impression et pose	1'190 chf


Tarifs HT validité 31/12/24 sous réserve d'updates ultérieurs

Libérez votre communication

Bâche vers étage inférieur



Grande bâche descente vers niveau -2



Dimensions (l x h)	394 cm x 95 cm
Tarifs	440 chf / mois
Frais techniques, matériel, impression et pose	460 chf

Tarifs HT validité 31/12/24 sous réserve d'updates ultérieurs

Libérez votre communication

Hall sortie Sud 2ème sous-sol



Bandeau, panneau, marches

-2



Bandeau

Dimensions (l x h)	376 cm x 20 (d) et 27 (g)
Tarifs Été (03 à 10)	190 chf / mois
Tarifs Hiver (11 à 02)	76 chf / mois
Frais techniques, matériel, impression et pose	195 chf

Les 2 marches

Dimensions de chaque marche (l x h)	134 cm x 17 cm
Tarifs Été (03 à 10)	70 chf / mois
Tarifs Hiver (11 à 02)	28 chf / mois
Frais techniques, matériel, impression et pose	145 chf

Le mur, grand autocollant sur plaque

Dimensions (l x h)	225 cm x 150 cm
Tarifs Été (03 à 10)	240 chf / mois
Tarifs Hiver (11 à 02)	96 chf / mois
Frais techniques, matériel, impression et pose	495 chf

Tarifs HT validité 31/12/24 sous réserve d'updates ultérieurs

Libérez votre communication

Escaliers sortie Sud



9 marches puis 3 marches

③



Les 9 marches

Dimensions de chaque marche (l x h)	120 cm x 17 cm
Tarifs Été 9 marches (03 à 10)	190 chf / mois
Tarifs Hiver 9 marches (11 à 02)	77 chf / mois
Frais techniques, matériel, impression et pose	425 chf

Les 3 marches

Dimensions de chaque marche (l x h)	120 cm x 17 cm
Tarifs Été 3 marches (03 à 10)	99 chf / mois
Tarifs Hiver 3 marches (11 à 02)	40 chf / mois
Frais techniques, matériel, impression et pose	158 chf

Tarifs HT validité 31/12/24 sous réserve d'updates ultérieurs

Libérez votre communication

Votre Régie publicitaire de proximité à Neuchâtel

Dévolue pour vous accompagner dans le choix de vos
emplacements au parking du Port

Réductions* : - 5% sur le second emplacement
- 10% sur le troisième emplacement

* non cumulables avec d'autres offres

OdysséeCom c'est aussi :

- ✓ des écrans parking : Port, Pury et Seyon
- ✓ un écran zone piétonne : Neuchâtel
- ✓ des affichages parking : Pury, Rhne, Hfr

**Vous pourrez compter
sur mon engagement
personnel comme professionnel
pour vous accompagner
avec attention et pertinence**

Soyez-en...



Thibault Rachinel : 076 355 06 04 ; @ : tr@odysseecom.ch